

Aufkleber und Stickerkarten

Aufkleber

Der Druck erfolgt bei uns einseitig entweder 4/0-farbig (CMYK) auf allen Materialien oder 5/0-farbig (CMYK + Deckweiß) nur bei transparenter Haftfolie.


Das Deckweiß kann ganzflächig oder partiell gedruckt werden. Alle Elemente, die nicht transparent oder nur weiß sein sollen, müssen zusätzlich mit einer Sonderfarbe namens „Deckweiß“ (100% Farbdeckung) unterlegt werden. Diese muss auf überdrucken stehen!

Beispiel für Druck mit und ohne Deckweiß:



Wählen Sie bitte unter „Stanzen“, ob Sie Ihr Produkt durch- oder angestanzt haben möchten. Wir unterscheiden bei unseren Stanzformen zwischen einfach und komplex. Eine einfache Stanzform setzt sich aus bis zu maximal zwei grundlegenden Formen wie Kreisen, Ellipsen oder Quadraten zusammen. Drei oder mehr Grundformen, Sonderformen wie Sterne oder detailreiche Freiformen werden mit einer komplexen Stanzform umgesetzt.

Beispiele zur Stanzung:



Unser Haftmaterialien sind rückseitig geschlitzt. Diese standardisierten Schlitz haben je Material einen bestimmten Abstand. Je kleiner Sie Ihre Sticker gestalten, desto weniger Schlitz können sich auf der Rückseite befinden. Falls zum Beispiel das Format Ihrer Sticker unter 60 mm liegt, kann es bei der Produktion auf Haftfolie vorkommen, dass die Rückseiten nicht geschlitzt sind.

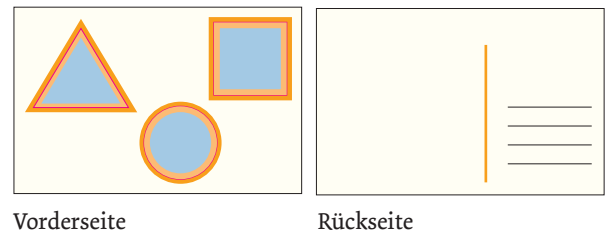


Da es zu Stanzungenauigkeiten kommen kann, legen Sie bitte stets eine Beschnittzugabe von 2 mm umlaufend an (dunkles Orange). Wir empfehlen, dass auch Schriften und wichtige Gestaltungselemente immer einen Abstand von mindestens 2 mm vom Stanzrand haben sollten (helles Orange).

Stickerkarten


Die Stickerkarten werden auf eine 300g Aufkleberkonstruktion gedruckt. Diese Aufkleber sind non-permanent. Die Vorderseite ist eine Haftfolie in glänzend weiß und die Rückseite kann wie eine Postkarte (ungestrichenes Material) verwendet werden.

Der Druck erfolgt bei uns beidseitig 4/4-farbig (CMYK).
Beispiel:

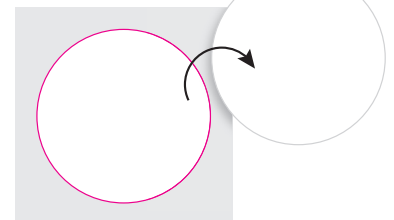


Die Aufkleber können in einer individuellen Form oder mit einer unserer vorgegebenen Stanzformen gefertigt werden. Ein An- oder Durchstanzen ist bei allen Materialien möglich.

Beispiel zum
Anstanzen



Durchstanzen



Allgemeines zur Datenanlage

Farbraum: CMYK

Optimale Auflösung

Farb- und Graustufenbilder: 300 dpi

Bitmaps oder Strichbilder: mind. 600 dpi

Motivausrichtung

Prüfen Sie bitte vor dem Upload Ihrer Daten, ob der Stand der Seiten zueinander und die Ausrichtung des Motives der gewünschten Gestaltung entsprechen.

Dateiformat

Speichern Sie bitte Ihr Dokument im PDF-Format. Schriften sind einzubetten und Transparenzen zu reduzieren. Profile zum Herunterladen und mehr unter pinguindruck.de/web/dateivorgaben.